



浙商资产研究院
ZHESHANG ASSET RESEARCH INSTITUTE

金融不良债权市场交易报告

2019年4月报

数据信息部

2019年5月7日



目录

金融不良资产市场交易报告	3
2019年4月报	3
内容概要:	3
一、 债权市场招标情况	5
1、 银行债权招标情况	5
2、 AMC 招标情况	错误!未定义书签。
3、 非持牌机构招标情况	错误!未定义书签。
4、 债权招标情况总结	错误!未定义书签。
二、 债权市场成交情况	错误!未定义书签。
1、 银行债权转让情况	错误!未定义书签。
2、 AMC 债权转让情况	错误!未定义书签。
3、 非持牌机构债权转让情况	错误!未定义书签。
4、 债权成交情况总结	错误!未定义书签。
三、 债权拍卖价格情况	错误!未定义书签。
四、 法律声明	8

图表目录

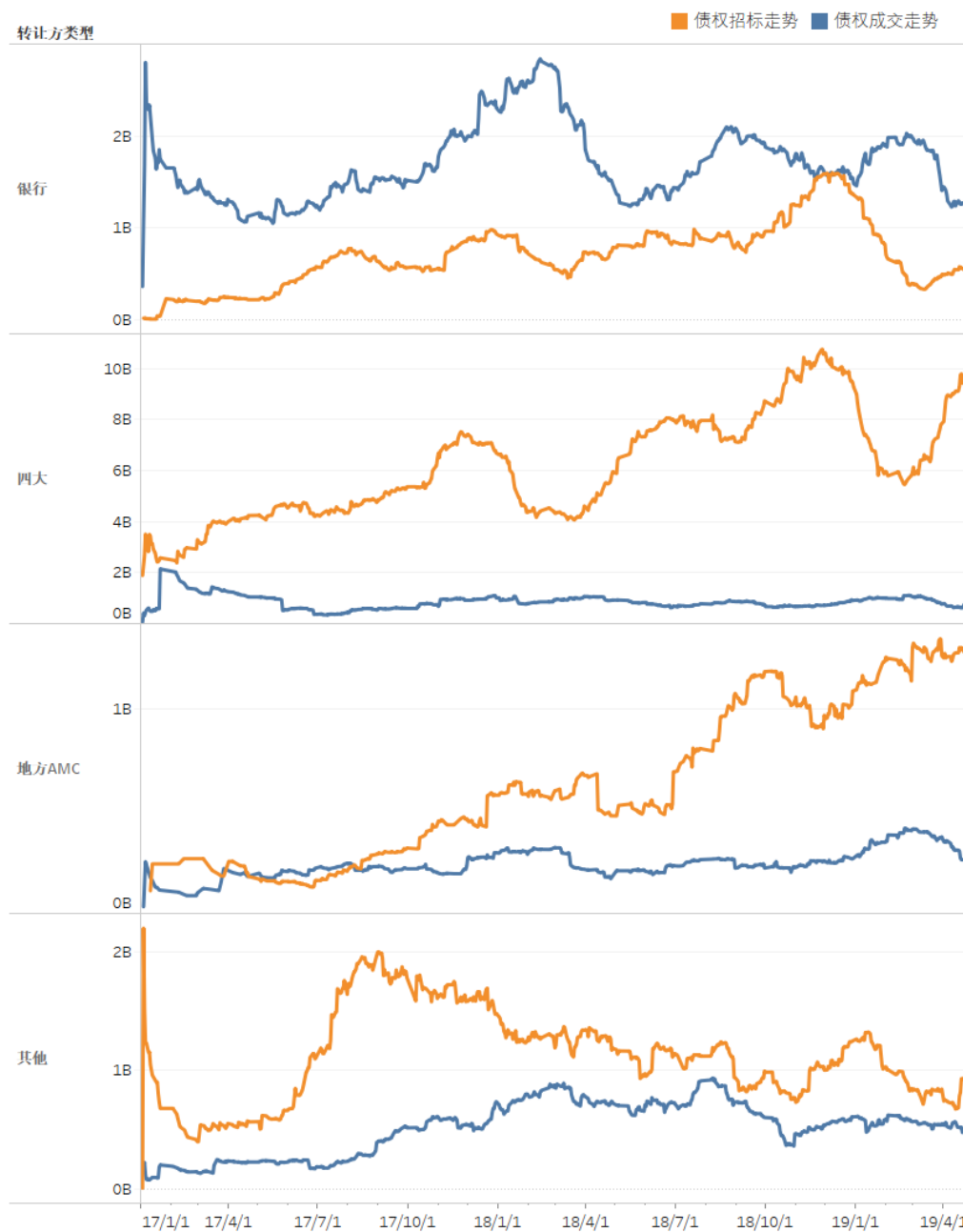
图表 1 全国债权招标及成交走势图	3
图表 2 全国银行债权招标情况	5
图表 3 2019年4月银行债权招标详细	5
图表 4 2019年4月全国银行招标区域分布情况	6
图表 5 2019年4月各省银行招标规模	7
图表 6 持牌 AMC 债权招标情况	错误!未定义书签。
图表 7 2019年4月持牌 AMC 债权招标详细	错误!未定义书签。
图表 8 2019年4月持牌 AMC 招标区域分布情况	错误!未定义书签。
图表 9 2019年4月各省 AMC 招标规模	错误!未定义书签。

图表 10 非持牌机构债权招标情况	错误!未定义书签。
图表 11 2019 年 4 月非持牌机构招标区域分布	错误!未定义书签。
图表 12 银行转出债权接受让方分类情况	错误!未定义书签。
图表 13 2019 年 4 月银行转出债权受让方详细	错误!未定义书签。
图表 14 2019 年 4 月银行转出债权区域分布情况	错误!未定义书签。
图表 15 2019 年 4 月各省银行成交规模	错误!未定义书签。
图表 16 持牌 AMC 转出债权接受让方分类情况	错误!未定义书签。
图表 17 2019 年 4 月持牌 AMC 转出债权受让方详细	错误!未定义书签。
图表 18 2019 年 4 月持牌 AMC 转出债权区域分布情况	错误!未定义书签。
图表 19 2019 年 4 月各省 AMC 成交规模	错误!未定义书签。
图表 20 非持牌机构转出债权接受让方分类情况	错误!未定义书签。
图表 21 2019 年 4 月非持牌机构转出债权受让方详细	错误!未定义书签。
图表 22 2019 年 4 月非持牌机构转出债权区域分布情况	错误!未定义书签。
图表 23 网络拍卖债权成交本金折扣率走势	错误!未定义书签。
图表 24 网络拍卖债权成交本金折扣率详细	错误!未定义书签。
图表 25 网络拍卖债权本金折扣率各省分布情况	错误!未定义书签。

金融不良资产市场交易报告

2019年4月报

内容概要:



图表 1 全国债权招标及成交走势图 单位：元

1、从债权市场的整体情况来看，2019年4月份银行招标规模约为185亿元，同比上升23.4%，AMC招标规模约为1,949亿元，同比上升16.4%；银行成交规模约为327亿元，同比上升2.1%，AMC成交规模约为245亿元，同比上升102.9%。

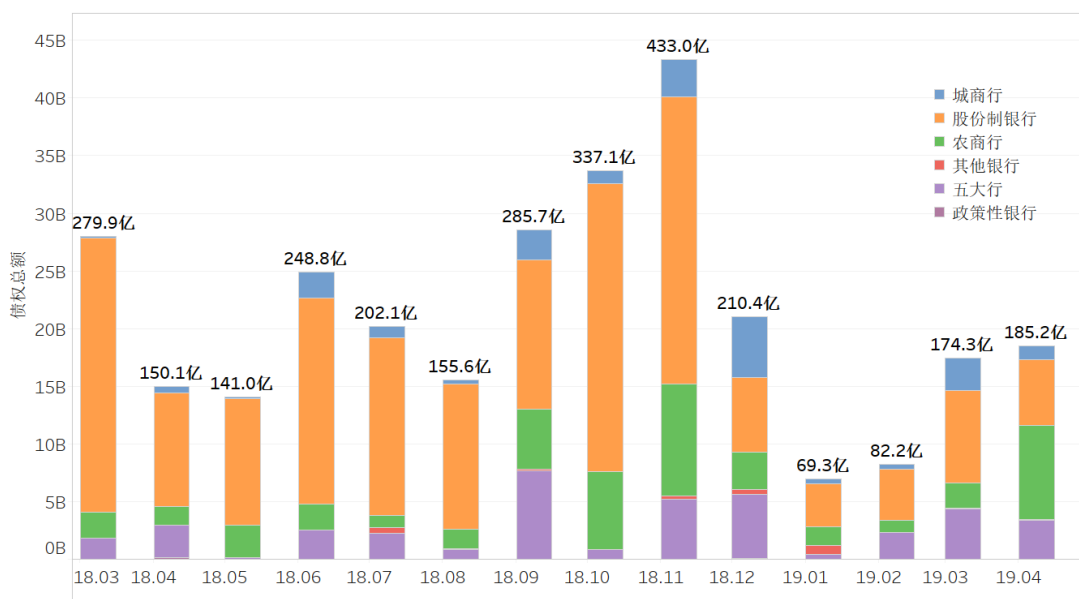
从图1可以发现，四大和其他AMC的债权招标与成交规模继续扩大，而地方AMC在4月中后期招标有所下降，说明地方AMC处置压力减小。（银行招标数据不完整，因此会出现成交规模超过招标规模的情况）。

2、从全国的区域市场情况来看，在银行债权招标方面，广东省银行招标约为95亿元，占比51.6%，山东省银行招标约为22亿元，占比12.0%，山西省银行招标约为13亿元，占比7.2%；在AMC债权招标方面，广东省规模约为396亿元，占比20.3%，河南省规模约为211亿元，占比10.8%，浙江省规模约为190亿元，占比9.7%。在银行债权成交方面，山东省规模约为55亿元，占比16.8%，浙江省规模约为48亿元，占比14.7%，广东省规模约为44亿元，占比13.5%；在AMC债权成交方面，河南省规模约为91亿元，占比37.1%，浙江省规模约为53亿元，占比21.6%，山东省规模约为23亿元，占比9.4%。

一、 债权市场招标情况

1、 银行债权招标情况

从银行端的招标情况来看，2019年4月份招标规模相对2018年4月份有所增长，约为185亿元，其中，股份制银行占比30.8%，五大行占比18.4%，农商行占比44.2%，城商行占比6.6%。

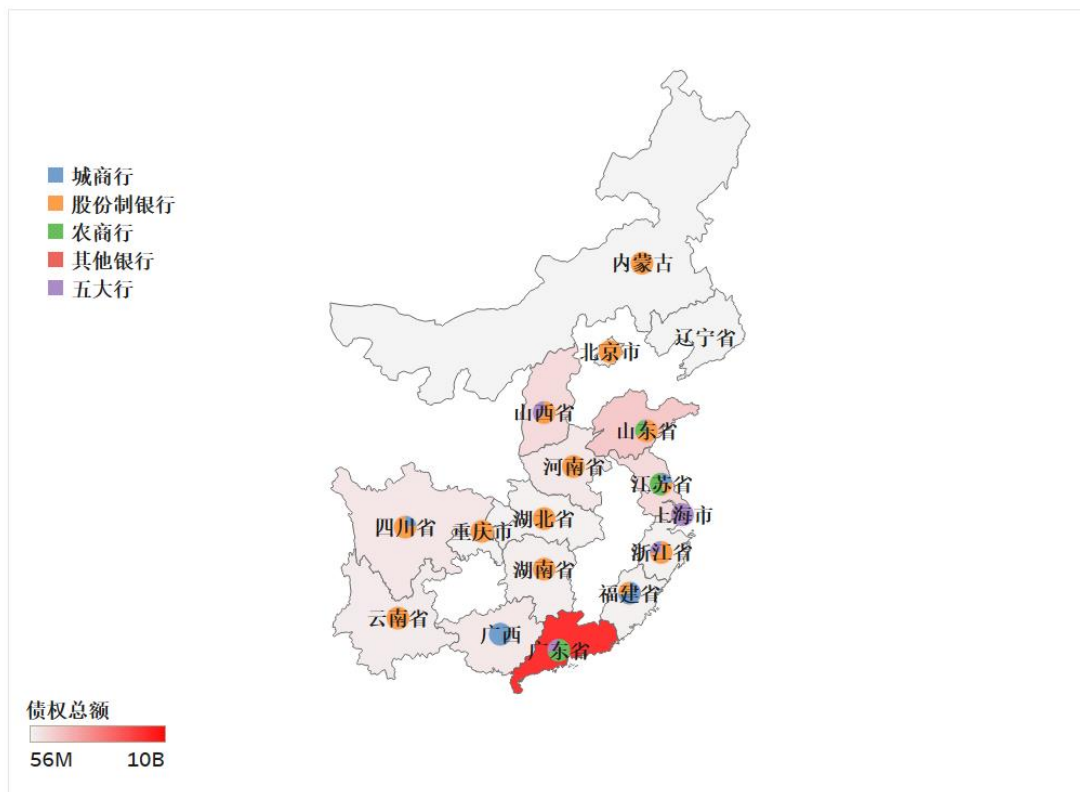


图表 2 全国银行债权招标情况 单位：元

	股份制银行	五大行	农商行	城商行
招标总额	57	34	82	12
占比	30.8%	18.4%	44.2%	6.6%

图表 3 2019年4月银行债权招标详细 单位：亿元

从银行招标市场的区域分布情况来看，银行招标主要集中在华南、华北区域。其中，广东省银行招标约为95亿元，山东省银行招标约为22亿元，山西省银行招标约为13亿元。



图表 4 2019 年 4 月全国银行招标区域分布情况 单位：元

从招标银行的类型来看，2019 年 4 月的银行招标中，股份制银行区域分布较广泛，五大行主要在广东、山西、山东等省，城商行主要在河南、广西、云南、湖南等省，农商行的招标则集中在广东、江苏、山东等东部沿海区域。

省份	五大行	股份制银行	城商行	农商行	其他银行
浙江省	0.6	1.7			
江苏省		2.7	2.9	7.1	
福建省	0.5	1.4			
山东省	1.0	14.8	0.2	6.1	
广东省	26.6		0.1	68.4	0.3
广西省			6.0		
山西省	5.1	8.2			

云南省			5.0		
湖北省			2.0		
湖南省			3.8		
河南省			7.0		
四川省		5.7	1.7		
北京市		3.4			
上海市	0.6				
内蒙古		0.7			
重庆市			1.5		

图表 5 2019年4月各省银行招标规模 单位：亿元

四、法律声明

本报告所使用数据来源于网络等第三方渠道，本文不保证数字的准确无误，统计分析结果仅供内部参考，不作商业使用，亦不承担由此引发的任何法律问题。

如需其他市场数据，欢迎与我们联系，谢谢！

联系人：戴女士，Daimiao@zsamc.com

电话：021 - 68583630 - 817

公司地址：上海市黄浦区龙华东路858号B座902室