



浙商资产研究院
ZHESHANG ASSET RESEARCH INSTITUTE

金融不良债权市场交易报告

2019年10月报

数据信息部

2019年11月7日



金融不良资产市场交易报告

2019年10月报

内容概要：



图1 全国银行及四大 AMC 债权招标及成交走势图 单位：元



图2 全国地方 AMC 债权招标及成交走势图 单位：元



图3 全国非持牌机构债权招标及成交走势图 单位：元

1、从债权市场的整体情况来看，2019年10月银行招标规模约为182亿元，同比下降46.3%，AMC招标规模约为1,824亿元，同比下降24.4%，非持牌机构招标规模约为107亿元，同比上升0.3%；银行成交规模约为385亿元，同比下降19.7%，AMC成交规模约为251亿元，同比上升21.1%，非持牌机构成交规模约为108亿元，同比下降26.7%。从图1可以观察到，2019年10月银行及四大AMC的债权招标规模和成交规模有所回升；图2中地方AMC10月招标规模下降，成交规模保持在了一个较高的水平；图3中的非持牌机构10月的招标规模和成交规模都有所上升。在债权市场整体价格有下行压力的情况下，银行及四大AMC、地方AMC和非持牌机构的成交量都保持上升，说明接近年底时段，部分机构因为考核压力仍会增大债权转出规模。结合之前8、9月份银行转出规模均同比下降而AMC转出规模均同比上升的情况，可以推测出近三个月各家AMC都在进行不同程度的存量出清。

2、从全国的区域市场情况来看，在银行债权招标方面，广东省银行招标约为67亿元，占比36.8%，浙江省银行招标约为38亿元，占比20.9%，上海市银行招标约为22亿元，占比12.1%；在AMC债权招标方面，广西规模约为216亿元，占比11.8%，广东省规模约为204亿元，占比11.2%，山东省规模约为128亿

元，占比 7.0%。在银行债权成交方面，浙江省规模约为 103 亿元，占比 26.8%，广东省规模约为 46 亿元，占比 11.9%，河南省规模约为 46 亿元，占比 11.9%；在 AMC 债权成交方面，浙江省规模约为 48 亿元，占比 19.1%，江苏省规模约为 43 亿元，占比 17.1%，辽宁省规模约为 43 亿元，占比 17.1%。

一、 债权市场招标情况

1、 银行债权招标情况

从银行端的招标情况来看，2019年10月招标规模相对2018年10月大幅下降，约为182亿元。其中，股份制银行占比50.1%，农商行占比29.6%，五大行占比15.3%，城商行占比4.6%，其他银行占比0.5%。

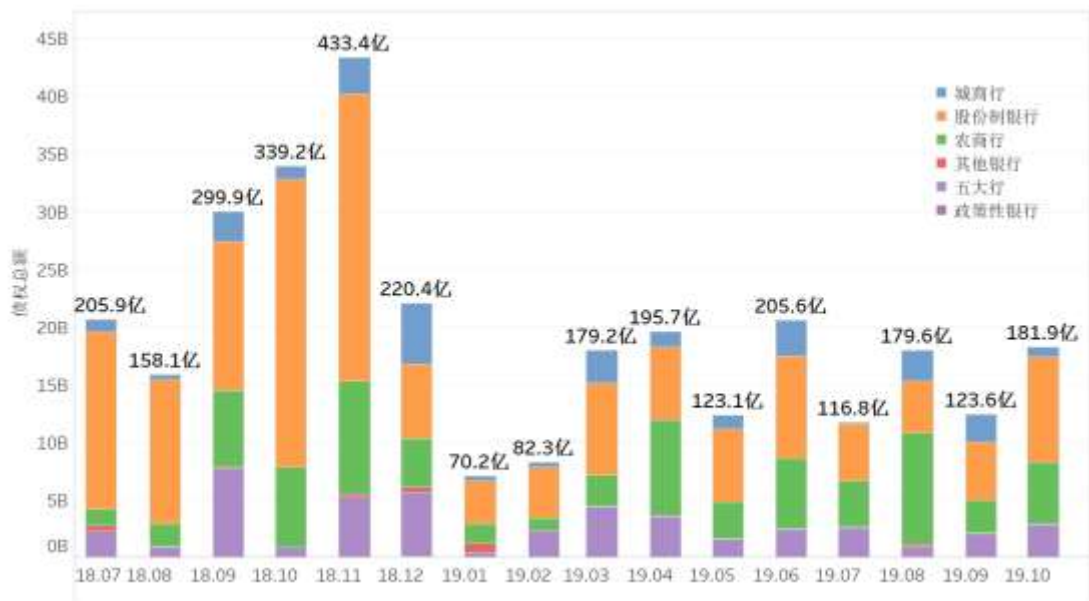


图4 全国银行债权招标情况 单位：元

	股份制银行	五大行	农商行	城商行	其他银行
招标总额	91.1	27.9	53.8	8.3	0.8
占比	50.1%	15.3%	29.6%	4.6%	0.5%

表1 2019年10月银行债权招标详细 单位：亿元

从银行招标市场的区域分布情况来看，银行招标规模主要集中在华东、华南地区。2019年10月银行招标新增规模占比最大的是华东地区，占2019年累计招标规模的14.9%，华南地区新增比例约为13.9%，华中地区新增占比约为12.5%。

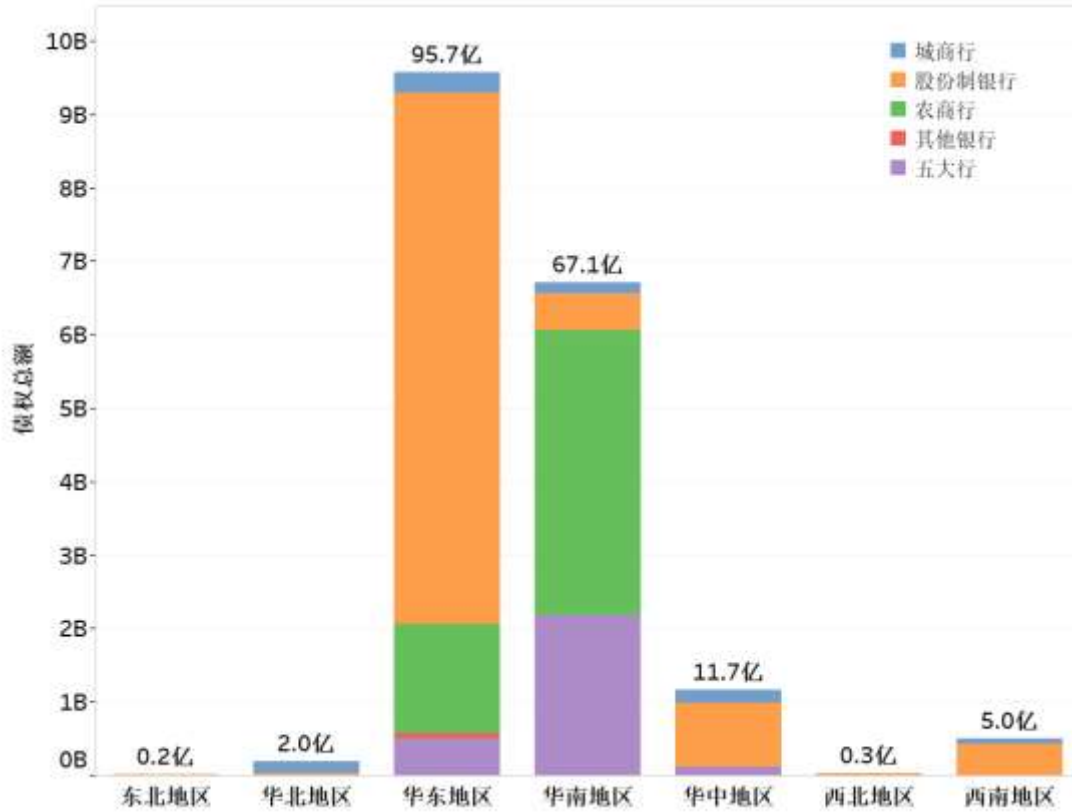


图5 2019年10月全国银行招标地区分布新增情况 单位：元

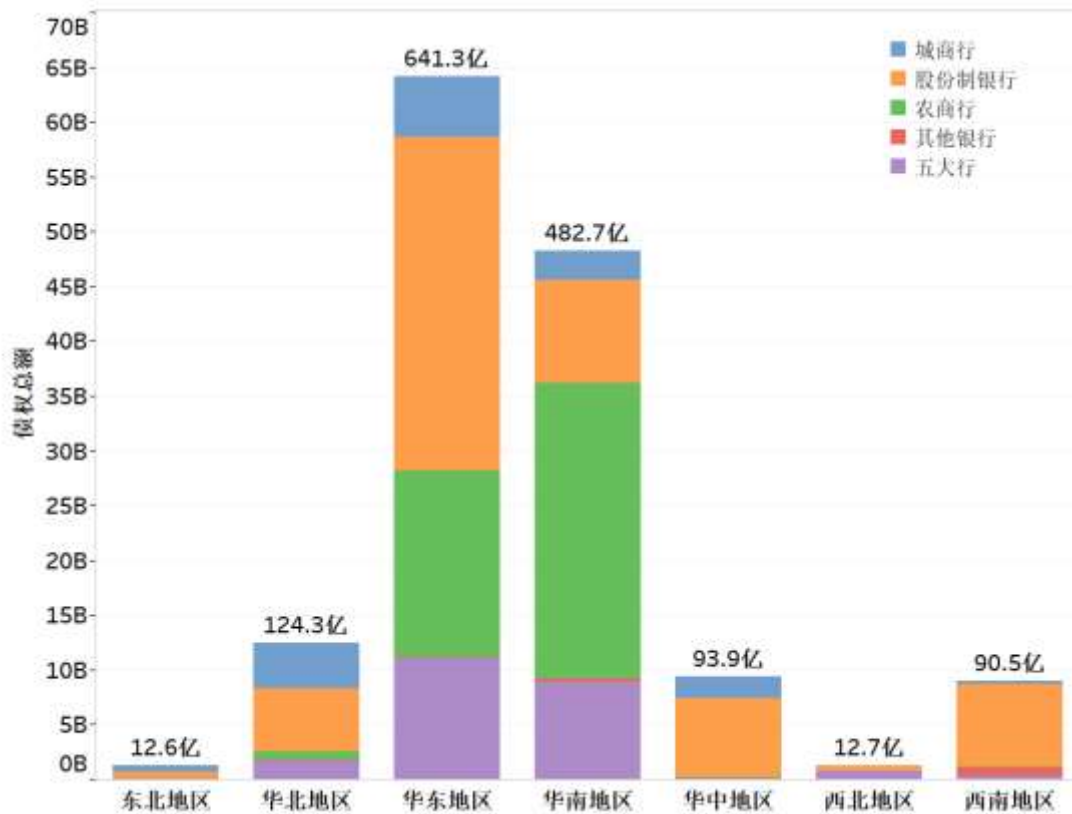


图6 2019年全国银行招标地区分布累计情况 单位：元

	东北	华北	华东	华南	华中	西北	西南
新增招标规模	0.2	2.0	95.7	67.1	11.7	0.3	5.0
全年总额占比	1.6%	1.6%	14.9%	13.9%	12.5%	2.4%	5.5%

表 2 2019 年 10 月银行债权招标区域新增占比 单位：亿元

从银行招标市场的省份分布情况来看，广东省银行招标规模最大，约为 67 亿元，浙江省银行招标约为 38 亿元，上海市银行招标约为 22 亿元。

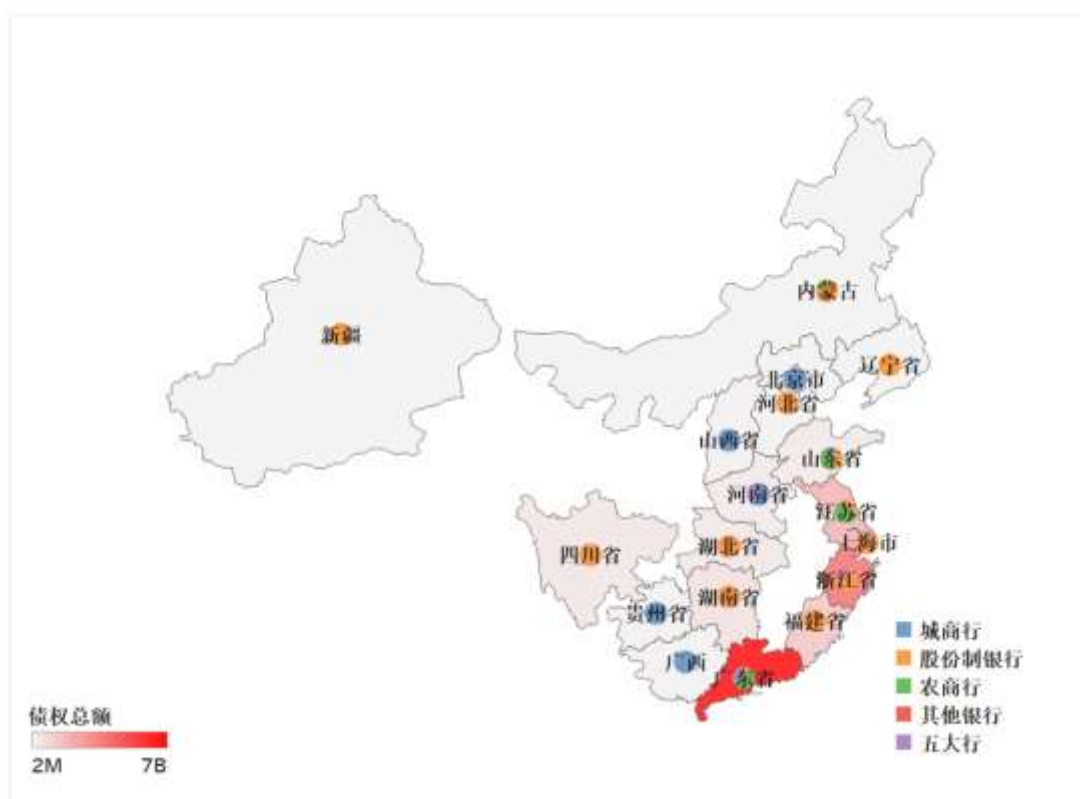


图 7 2019 年 10 月全国银行招标省份分布情况 单位：元

从招标银行的类型来看，2019 年 10 月的银行招标中，股份制银行区域分布较广泛，农商行的招标则主要在广东、江苏、山东等东部沿海区域。

省份	五大行	股份制银行	城商行	农商行	其他银行
浙江省	4.8	31.8	1.1		
江苏省		5.1		13.3	0.8



福建省		13.6			
山东省	0.2	1.2	0.2	1.6	
广东省	21.8	5.0	1.0	38.9	
河南省	1.2		1.8		
河北省		0.0			
山西省			1.1		
湖北省		3.5			
新疆		0.3			
广西			0.4		
四川省		4.4			
内蒙古		0.2		0.0	
辽宁省		0.2			
湖南省		5.2			
贵州省			0.7		
上海市		20.6	1.3		
北京市			0.7		

表 3 2019年10月各省银行招标规模 单位：亿元

四、法律声明

本报告所使用数据来源于网络等第三方渠道，本文不保证数字的准确无误，统计分析结果只提供给客户作为市场参考资料，亦不承担由此引发的任何法律问题。

如需其他市场数据，欢迎与我们联系，谢谢！

联系人：陈先生，Chenyuxuan@kinghing.com

电话：021 - 68583630 - 815

手机：13958137958

公司地址：上海市黄浦区龙华东路 858 号 B 座 902 室