



浙商资产研究院
ZHESHANG ASSET RESEARCH INSTITUTE

金融不良债权市场交易报告

2019年11月报

数据信息部

2019年12月11日



金融不良资产市场交易报告

2019年11月报

内容概要:



图1 全国银行及四大 AMC 债权招标及成交走势图 单位：元



图2 全国地方 AMC 债权招标及成交走势图 单位：元



图3 全国非持牌机构债权招标及成交走势图 单位：元

1、从债权市场的整体情况来看，2019年11月银行招标规模约为234亿元，同比下降46.1%，AMC招标规模约为2,587亿元，同比下降6.9%，非持牌机构招标规模约为297亿元，同比下降9.8%；银行成交规模约为360亿元，同比上升0.3%，AMC成交规模约为265亿元，同比上升2.4%，非持牌机构成交规模约为88亿元，同比下降33.5%。从图1可以观察到，2019年11月银行及四大AMC的债权招标规模和成交规模持续回升；图2中地方AMC11月招标规模下降，成交规模在11月底也有下降趋势；图3中的非持牌机构11月的招标规模和成交规模都持续上升。在债权市场整体价格有下行压力的情况下，银行、四大AMC和非持牌机构的成交量都保持上升，说明接近年底时段，部分机构因为考核压力仍会增大债权转出规模。整体来看，各机构成交规模的月环比上升，体现出市场流动性有所改善。

2、从全国的区域市场情况来看，在银行债权招标方面，广东省银行招标约为55亿元，占比23.5%，浙江省银行招标约为30亿元，占比12.8%，内蒙古银行招标约为25亿元，占比10.7%；在AMC债权招标方面，广东省规模约为554亿元，占比21.4%，山东省规模约为264亿元，占比10.2%，浙江省规模约为221

亿元，占比 8.5%。在银行债权成交方面，内蒙古规模约为 53 亿元，占比 14.7%，江苏省规模约为 44 亿元，占比 12.2%，浙江省规模约为 39 亿元，占比 10.8%；在 AMC 债权成交方面，浙江省规模约为 75 亿元，占比 28.3%，广东省规模约为 44 亿元，占比 16.6%，江苏省规模约为 26 亿元，占比 9.8%。

一、 债权市场招标情况

1、 银行债权招标情况

从银行端的招标情况来看，2019年11月招标规模相对2018年11月大幅下降，约为234亿元。其中，股份制银行占比64.8%，五大行占比19.7%，城商行占比8.8%，农商行占比6.6%，其他银行占比0.1%。

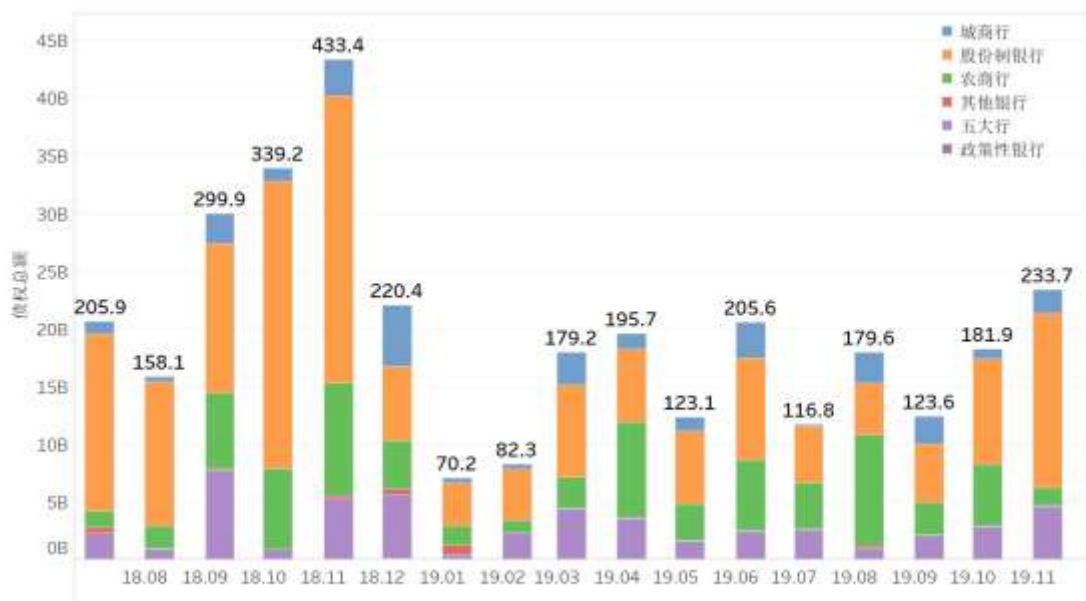


图4 全国银行债权招标情况

单位：亿元

	股份制银行	五大行	农商行	城商行	其他银行
招标总额	151.4	46.2	15.4	20.6	0.2
占比	64.8%	19.7%	6.6%	8.8%	0.1%

表1 2019年11月银行债权招标详细

单位：亿元

从银行招标市场的区域分布情况来看，银行招标规模主要集中在华东、华南地区。2019年11月银行招标新增规模占比最大的是西南地区，占2019年累计招标规模的29.5%，华北地区新增比例约为21.4%，东北地区新增占比约为21.3%。

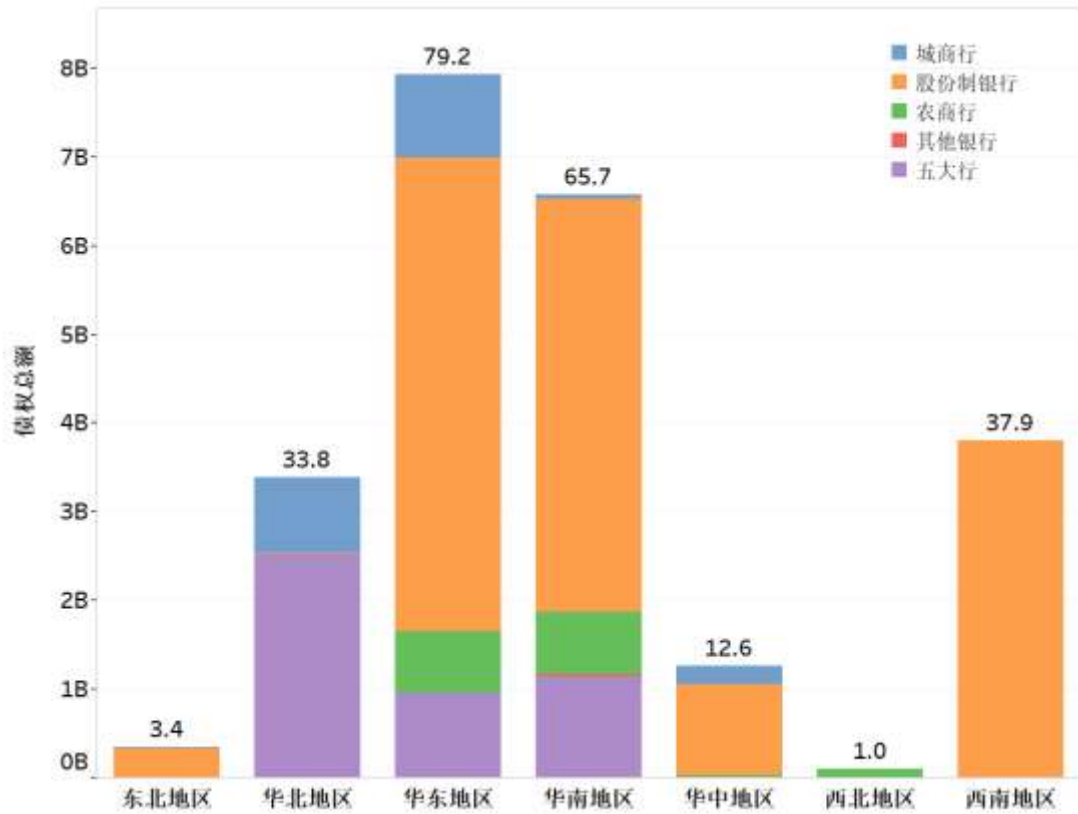


图5 2019年11月全国银行招标地区分布新增情况 单位：亿元

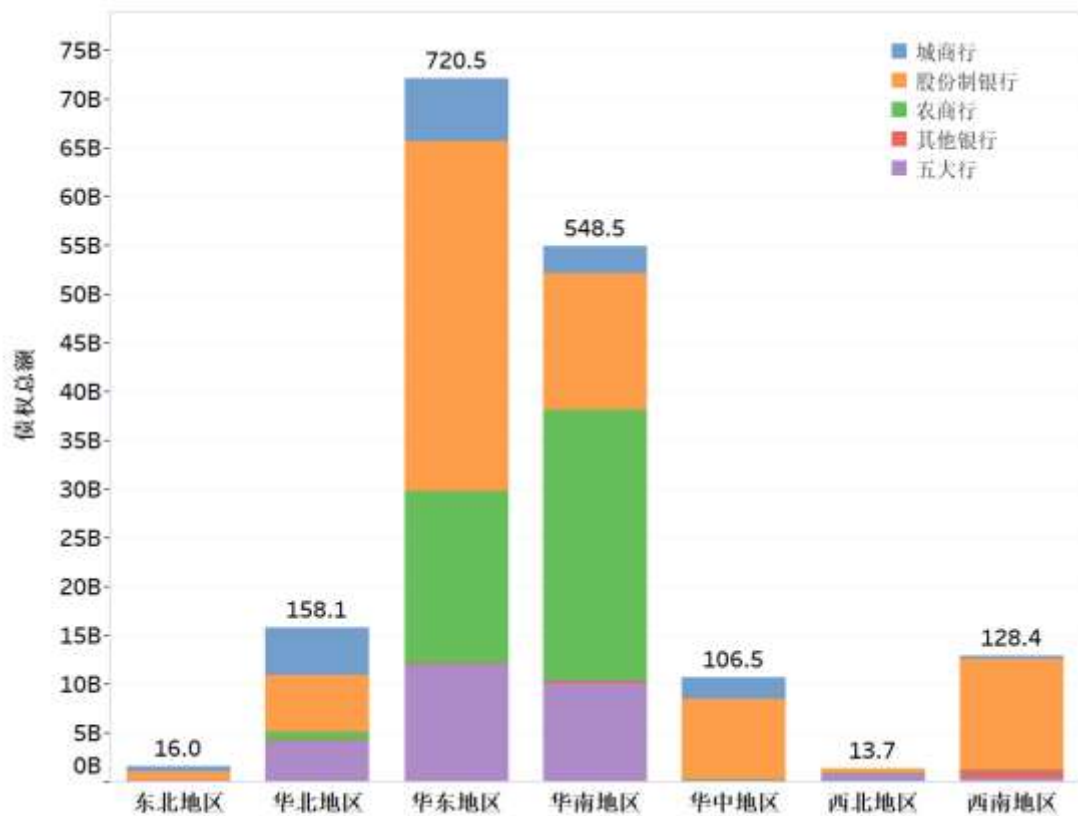


图6 2019年全国银行招标地区分布累计情况 单位：亿元

	东北	华北	华东	华南	华中	西北	西南
新增招标规模	3.4	33.8	79.2	65.7	12.6	1.0	37.9
全年总额占比	21.3%	21.4%	11.0%	12.0%	11.8%	7.3%	29.5%

表 2 2019 年 11 月银行债权招标区域新增占比

单位：亿元

从银行招标市场的省份分布情况来看，广东省银行招标规模最大，约为 55 亿元，浙江省银行招标约为 30 亿元，内蒙古银行招标约为 25 亿元。

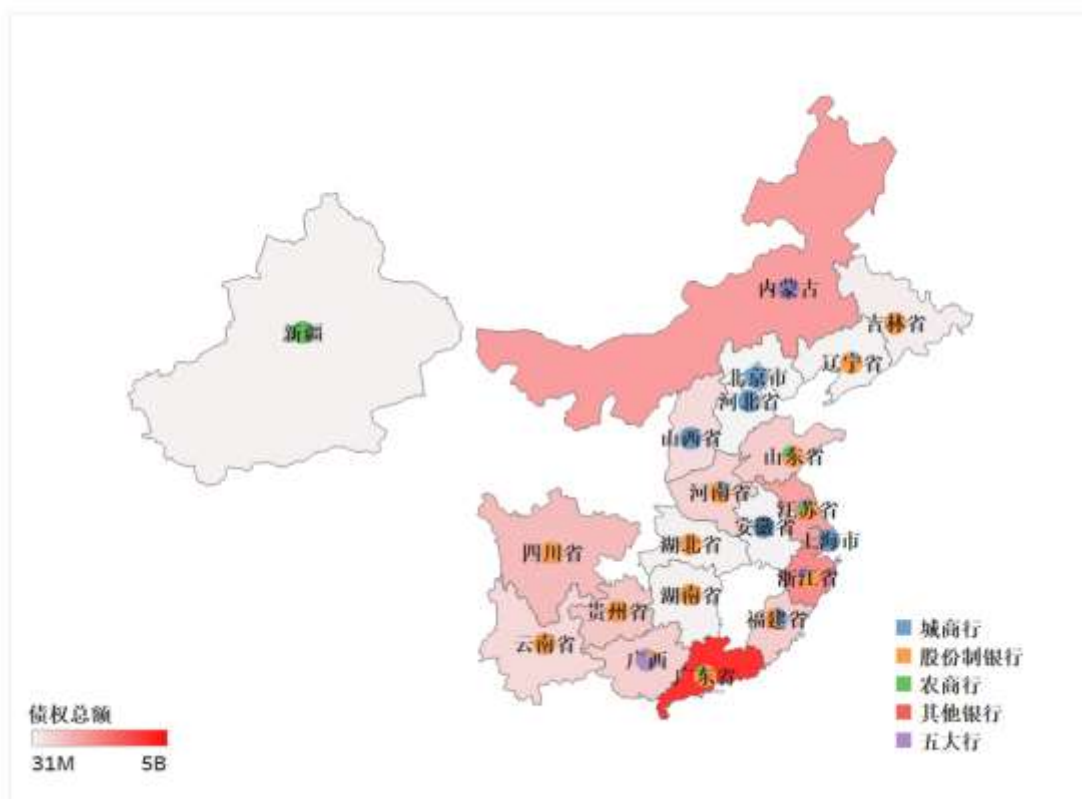


图 7 2019 年 11 月全国银行招标省份分布情况

单位：元

从招标银行的类型来看，2019 年 11 月的银行招标中，股份制银行区域分布较广泛，农商行的招标则主要在广东、江苏、山东等东部沿海区域。

省份	五大行	股份制银行	城商行	农商行	其他银行
浙江省	6.9	22.2	0.8		
江苏省	2.5	16.0	1.0	4.0	



福建省		6.4	5.2	0.1	
山东省	0.1	8.7		2.9	
广东省	2.2	45.1		7.1	0.2
河南省		7.8	2.1	0.2	
安徽省			0.6		
河北省			0.4		
山西省		0.0	7.8		
湖北省		1.1			
新疆				1.0	
云南省		8.4			
广西	9.2	1.5	0.5		
四川省		16.5			
内蒙古	25.3				
辽宁省		0.7	0.1		
湖南省		1.3			
贵州省		13.0			
上海市			1.8		
北京市			0.3		

表 3 2019 年 11 月各省银行招标规模

单位：亿元

四、法律声明

本报告所使用数据来源于网络等第三方渠道，本文不保证数字的准确无误，统计分析结果只提供给客户作为市场参考资料，亦不承担由此引发的任何法律问题。

如需其他市场数据，欢迎与我们联系，谢谢！

联系人：陈先生，Chenyuxuan@kinghing.com

电话：021 - 68583630 - 815

手机：13958137958

公司地址：上海市黄浦区龙华东路 858 号 B 座 902 室